

## Novinky vo verzii 2023.3.5815.626

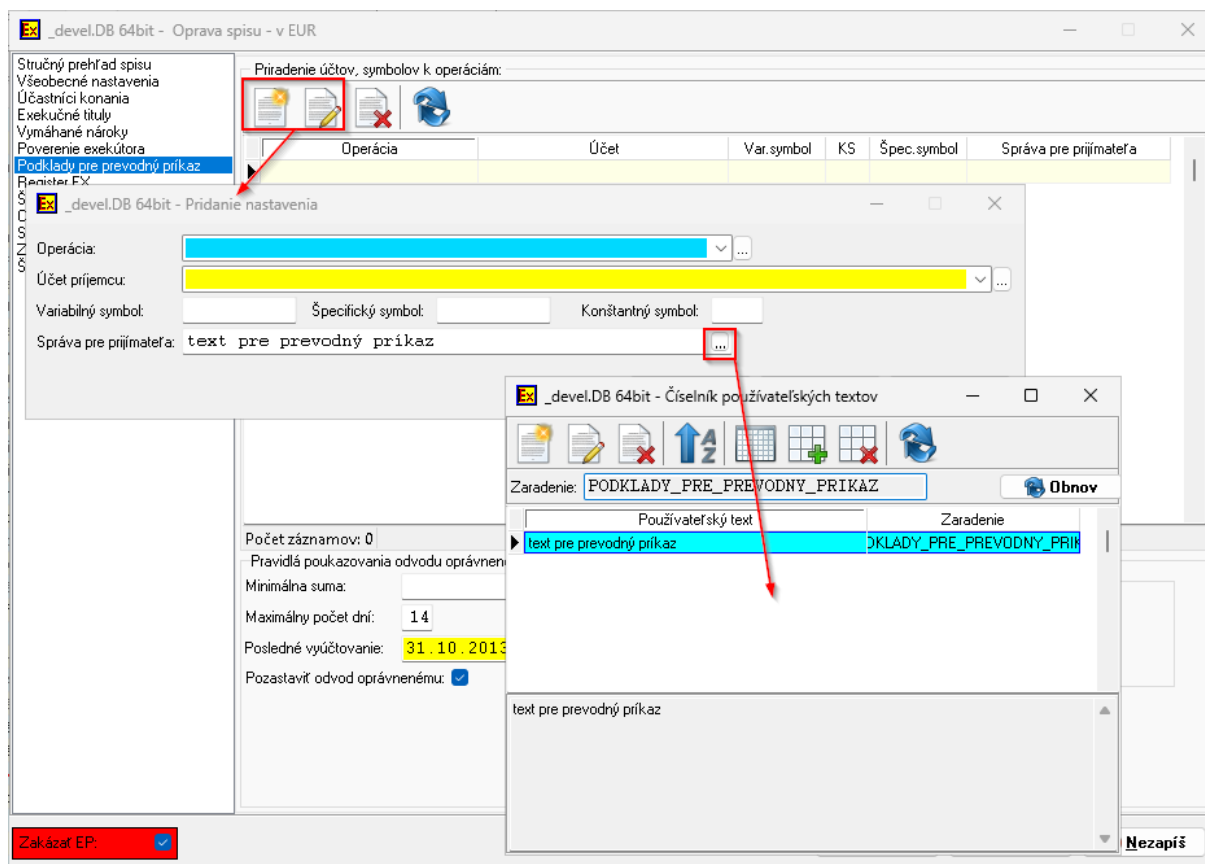
Verzia dokumentu 29.3.2023 12:20

Mantis 3558: Chyba pri chýbajúcom dátume Upovedomenia o zastavení starej exekúcie pri vytváraní podania pre Slovenskú konsolidačnú, a.s.

Program upozorní pri vytváraní podania hlásením "POZOR: V spise XY chýba dátum vystavenia Upovedomenia o zastavení starej exekúcie. Potrebné pole bude prázdne."

Mantis 3498: Napojiť správu pre prijímateľa v podkladoch pre prevodný príkaz na číselník textov

Pridané prepojenie na číselník textov.



Mantis 3174: Hromadná tlač dokumenty na základe súčinnosti s bankami by mala posilať odblokovanie iba v prípade, že existuje príkaz

Pre každú banku do ktorej bol posielaný PnZ alebo EP program získa všetky poradové čísla (RecordID) a následne kontroluje, že či bol vydaný príkaz na odblokovanie. V prípade, že nie je odblokovanie, tak ho vygeneruje.

Na základe informácie, že ešte sú v obehu spisy, ktoré nemali elektronické príkazy zaslané do bánk, lebo boli poslané papierové je potrebné zabezpečiť vypnutie kontroly predchádzajúceho príkazu.

The screenshot shows a dialog box titled "\_devel.DB 64bit - Hromadná tlač dokumentu na základe pozitívnej súčinnosti s bankami". It features several input fields and checkboxes. A red box highlights the checkbox "Generovať zmenový EP alebo zastavenie/odblokovanie len v prípade, že existuje prechádzajúci príkaz:", which is currently checked. Other visible options include "Predznačiť všetky pozitívne banky z minulosti:" (checked), a list of banks with checkboxes, and "Upozorniť na súvisiace spisy:" (unchecked). The "Akcia:" dropdown is set to "iba generovať". Buttons for "OK" and "Nezapísať" are at the bottom right.

The screenshot shows a dialog box titled "\_devel.DB 64bit - Hromadná tlač dokumentu a generovanie elektronického príkazu na základe pozitívnej...". It includes options for document generation and printing. A red box highlights the checkbox "Generovať zmenový EP alebo zastavenie/odblokovanie len v prípade, že existuje prechádzajúci príkaz:", which is currently unchecked. Other visible options include "Predznačiť všetky pozitívne banky z minulosti:" (checked), "Upozorniť na súvisiace spisy:" (unchecked), "Vytlačiť dokument na tlačiarňi:" (checked), "Tlačiareň:" set to "OKI-C332 192.168.1.2 (presmerované 2)", "Tlačiť jednu kópiu navyše, ktorá sa založí do spisu:" (unchecked), and "Zobraziť poznámku pri generovaní dokumentu:" (checked). Buttons for "OK" and "Nezapísať" are at the bottom right.

## Mantis 3500: Pridať hromadné generovanie zmenového exekučného príkazu do bánk na zmenu účtu exekútora

Od tejto verzie program kontroluje prítomnosť exekučného príkazu alebo zmenového exekučného príkazu a prítomnosť odblokovania účtu. V prípade, že bol účet odblokovaný, tak sa negeneruje zmenový príkaz. Po ďalšie sa negeneruje zmenový príkaz v prípade, že sa nenašiel exekučný príkaz alebo zmenový exekučný príkaz.

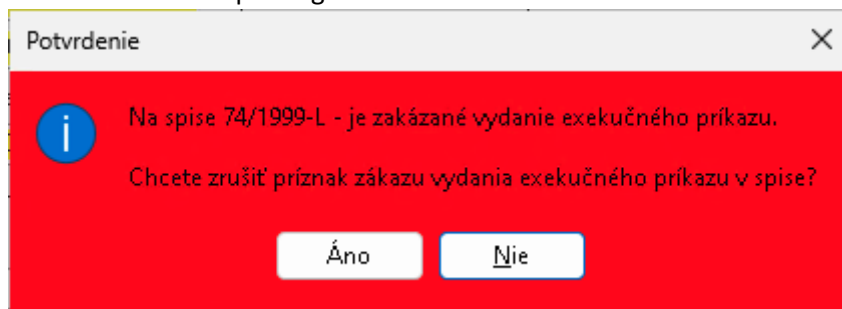
Pre spisy, kde sa ešte zasielali papierové príkazy do bánk je potrebné prihliadnúť na možnosť, ktorá je popísaná v [Mantis 3174](#)

[Mantis 3559](#): Umožniť vyznačenie repodaja v prípade, že došlo k zastaveniu 233/2019 uznesením súdu § 8 ods. 2

Upravené, aby sa dalo zadať zastavenie súdom aj v prípade, že nie je vydané Upovedomenie starej exekúcie.

[Mantis 3560](#): Umožniť vypnutia informácie o zákaze vydania exekučného príkazu počas generovania dokumentu

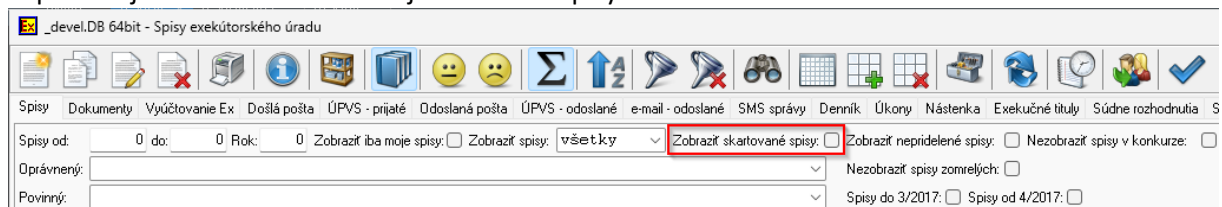
V prípade, že používateľ má oprávnenie zrušenia zákazu vydania EP, tak program ponúkne možnosť zrušenia zákazu už počas generovania dokumentu.



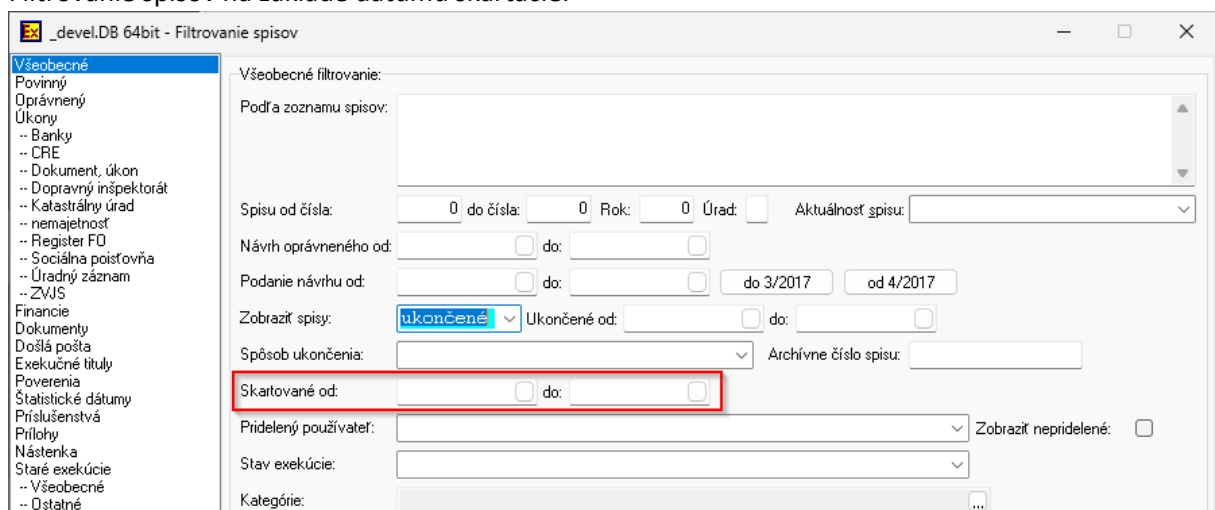
[Mantis 3561](#): Filtrovanie spisov na základe dátumu skartácie ukončeného spisu

Síce spisy sú už fyzicky skartované, len ich nechceme mať vymazané z počítača, tak by bolo vhodné nastaviť, aby program ukončené spisy, ktoré boli skartované štandardne nezobrazoval. Zároveň pridať filtrovanie spisov na základe dátumu skartácie.

Štandardné zobrazenie zoznamu spisov, kde sa nezobrazia spisy so zadaným dátumom skartácie. Explicitne je možné dať zobraziť aj skartované spisy.



Filtrovanie spisov na základe dátumu skartácie.



Mantis 3355: Pridať funkcionalitu do šablóny, ktorá bude po generovaní dokumentu nastavovať pozastavenie odvodu oprávnenému

Pridaná funkcionalita do šablóny, ktorá bude po generovaní dokumentu nastavovať pozastavenie odvodu oprávnenému.

The screenshot shows a dialog box titled "\_devel.DB 64bit - Pridanie šablóny". On the left is a sidebar with the following menu items: "Všeobecné nastavenia", "Východzí adresáti", "Hromadné generovanie", "Kategória na spise", "Dátová schránka - ÚPVS", "Emailová komunikácia", "Dátum pre štatistiku", and "Zaučtovanie a denník". The main area contains the following settings:

- Názov šablóny: [Yellow highlighted text box]
- Popis obálky: [Yellow highlighted text box]
- Typ úkonu podľa EP: [Dropdown menu]
- Nastaviť stav EK: [Dropdown menu]
- Zoradenie: [Text box]
- Dokument označiť ako interný pre účely ex. úradu:
- Pri hromadnej tlači tlačí len jednu kópiu dokumentu:
- Kópia poverenia - používa sa pre #\$\$PIS\_KOPIA\_POVERENIA (napr. pri vrátení poverenia súdu):
- Miesto uloženia spisu: [Dropdown menu]
- Po vygenerovaní dokumentu:
  - Nastaviť na spise pozastavenie odvodu oprávneného:
- Informácie, ktoré sa zobrazia pri vytváraní dokumentu k spisu: [Empty text area]
- Zobraziť pri úprave šablóny pomocníka pre zadávanie zástupných reťazcov:
- Ponúkať túto šablónu pri vytváraní dokumentu:
- Ponúkať šablónu v spisoch, kde dátum podania návrhu je od: [Yellow highlighted text box "01.12.1995"] do: [Text box]

At the bottom of the dialog are several buttons: "Úprava šablóny", "Nahraj zo súboru", "Ďalší", "OK", and "Nezapísať".

Mantis 3545: Doplnenie údajov o centoch v pokladničnom doklade pri slovom  
Doplnené centy do „spolu slovom“.

<b>Firma:</b> [Firma] [Adresa] [IČO]	<b>V Ý D A V K O V Ý</b> pokladničný doklad č. <b>CS968-0</b> zo dňa <b>9. 12. 2020</b>												
<b>Vyplatené (komu)</b>													
<table border="1"> <thead> <tr> <th>bez DPH</th> <th>DPH %</th> <th>DPH</th> <th>Spolu</th> </tr> </thead> <tbody> <tr> <td>59,88 EUR</td> <td>20</td> <td>11,98 EUR</td> <td>71,86 EUR</td> </tr> </tbody> </table>		bez DPH	DPH %	DPH	Spolu	59,88 EUR	20	11,98 EUR	71,86 EUR				
bez DPH	DPH %	DPH	Spolu										
59,88 EUR	20	11,98 EUR	71,86 EUR										
<b>Slovom: sedemdesiatjeden EUR (86/100)</b>													
Spis číslo: [Spis číslo] Oprávnený: [Oprávnený] Povinný: [Povinný]													
<b>Účel:</b> [Účel]	<table border="1"> <thead> <tr> <th colspan="3">Účtovací predpis</th> </tr> <tr> <th>Účt. účet</th> <th>Má dať</th> <th>DAL</th> </tr> </thead> <tbody> <tr> <td> </td> <td> </td> <td> </td> </tr> <tr> <td> </td> <td> </td> <td> </td> </tr> </tbody> </table>	Účtovací predpis			Účt. účet	Má dať	DAL						
Účtovací predpis													
Účt. účet	Má dať	DAL											
Vyhotovil: [Vyhotovil]  Schwáľil: [Schváľil]													
..... <b>Podpis príjemcu</b>													
©2002-2020 RoT rSoft s.r.o., Bulharská exekútorská trieda, https://www.rot-rsoft.sk, e-mail: info@rot-rsoft.sk													

Mantis 3388: Pridať v položke Nastavenia, nastavenia spisov ako sa majú v I-tabuľke zobrazovať informácie vymáhať trovy pre spisy do/od 4/17

Do nastavení programu pridaná možnosť definovania ako sa prednastaví spôsob výpočtu trov exekútora pri spisoch do 3/2017 a od 4/2017. Možnosť zapamätať si je výhodzia a znamená to, že v akom nastavení bolo nastavenie v Ičkovej obrazovke zachované pre daný typ spisov, ten sa prednastaví na spisoch pri opätovnom zobrazení Ičkového okna.

Ex \_devel.DB 64bit - Nastavenia programu...

Všeobecné informácie Všeobecné nastavenia Nastavenia spisov - § 200 odsek 2 a 3 - nastavenia univerzálneho importu Nastavenia adresára Nastavenia fakturácie <b>Nastavenia financií</b> - rozúčtovanie platby od povinného ver.1 - rozúčtovanie platby od povinného ver.2 - ďalšie nastavenia Nastavenia pošty Nastavenia pre portál www.cribis.sk Generovanie dokumentov Súčinnosť s bankami - nastavenia šablón do 3/2017 - nastavenia šablón od 4/2017 - ďalšie nastavenia Súčinnosť s CRE Súčinnosť s DIPZSR Súčinnosť s Katastrom nehnuteľností Súčinnosť s Obchodným vestníkom Súčinnosť s ORSR Súčinnosť so Sociálnou poisťovňou - elektronické príkazy - finančné nastavenia Súčinnosť s Registrom fyzických osôb	Platiteľ DPH: <input checked="" type="checkbox"/> Zdaňovacie obdobie: <b>štvrtročne</b> ▾ Základná sadzba DPH: 20 % Nižšia sadzba DPH: 10 % Do základu zákonnej odmeny počítať aj PZ v EK, vydanie poverenie a sumu overenie: <input checked="" type="checkbox"/> Používať ako symbol meny € namiesto EUR: <input type="checkbox"/> Do prevodného príkazu SEPA pain.001 vložiť názov bankového účtu namiesto mena exekútora: <input type="checkbox"/> Do prevodného príkazu generovať dvojčíselný rok vo VS, SS (napr.: 123/2014 ako 12314): <input type="checkbox"/> V režime opravy záznamu vyúčtovania EX zobrazíť dátum zaúčtovania aj keď je zhodný: <input type="checkbox"/> Zohľadňovať zaúčtovanú DPH na zákonnú odmenu exekútora pri výpočte predbežnej odmeny: <input type="checkbox"/> Nastavenie východzieho spôsobu výpočtu trov v informačnej obrazovke spisu: V spisoch do 3/2017 vymáhať trovy podľa: <b>skutočných výdavkov</b> ▾ V spisoch od 4/2017 vymáhať trovy podľa: <b>zapamätať si spôsob upovedomenia o začatí exekúcie</b> ▾ zapamätať si spôsob upovedomenia o začatí exekúcie skutočných výdavkov
---	--

### Mantis 3510: Prepojiť bankový výpis s vypárouvanou platbou z prevodného príkazu

Program pri zmene stavu na "už zaúčtované - prevodný príkaz" spáruje záznam s položkou na prevodnom príkaze, čím je možné záznam spätne spojiť s vyúčtovaním EX.

Pridané filtrovanie na zobrazenie iba nevy párovaných záznamov, kde sa zobrazia iba záznamy, ktoré ešte neboli spojené s prevodným príkazom. Týmto stráca zmysel zobrazenia iba najnovšieho záznamu v prevodných príkazoch, ale zatiaľ nebude odstránené.

Záznam, ktorý bol spárovaný s položkou výpisu sa zobrazuje podčiarknutým písmom.

Detail importovaného záznamu:

Číslo výpisu: 0 Dátum: 02.07.2013 Valuta: Suma: -110,00 Storno: 0 Kurz: 0,000

Bank. účet:

Var. symbol: 5657286195 Špec. symbol: 0000116510 Konštantný symbol: 0558

Popis: Odoslaná platba elek

Poznámka: 1165/2010 -

Stav záznamu: už zaúčtované - prevodný príkaz

Zvoľte záznam, na základe ktorého sa prevod vykonal a program zaktualizuje dátum platby podľa výpisu z účtu:

Filtrovať zhodný variabilný symbol:  Filtrovať zhodný konštantný symbol:  Filtrovať zhodný špecifický symbol:

Zobraziť iba nevy párované záznamy:  Zobraziť iba najnovší záznam v prevod. príkazoch:

Dátum	Kontakt	Číslo účtu	VS	KS	SS	Správa pre prijímateľa	Suma
02.07.2013		5657286195	0558	116510	1165/2010		-110,00
02.07.2013		525319325	0558	207108	istina		-110,00

Ďalší OK Nezapiš

### Mantis 3562: Chyba pri hromadnom ukončení súčinností v DIPZSE na ukončených spisoch pri viacerých povereniach

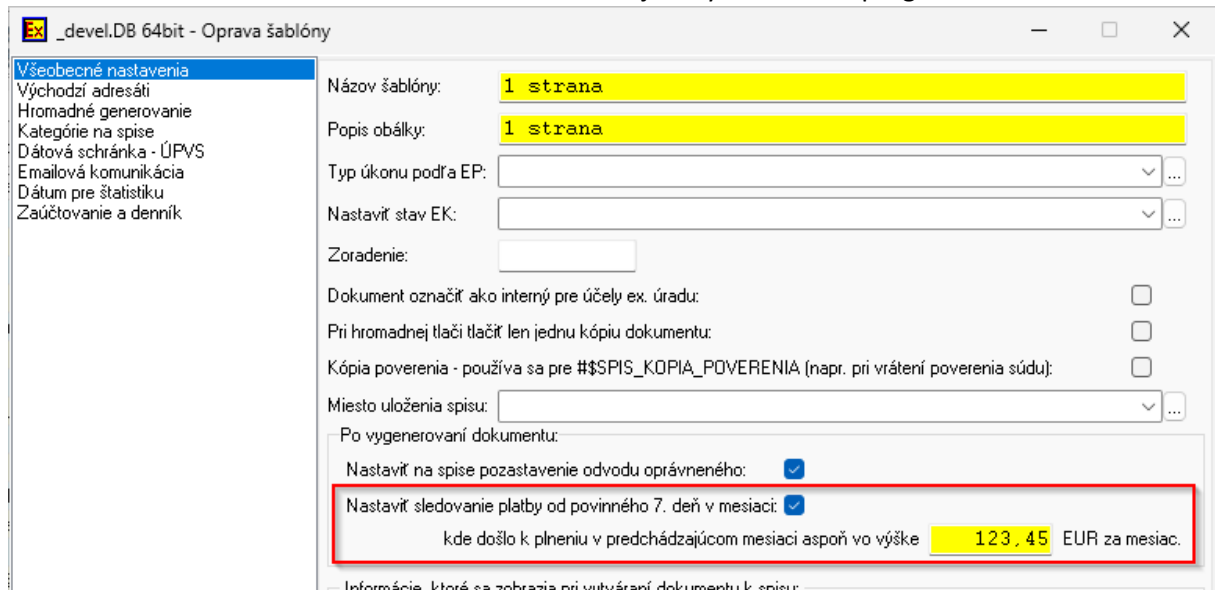
V prípade, že je v spise definované dvakrát prvé poverenie (chyba používateľov), tak hromadné ukončenie skončilo s chybou.

### Mantis 3563: Zástupný reťazec nevracia dátum doručenia UoZSE súdu v prípade opakovaného vydania UoZSE po zamietnutí námietok

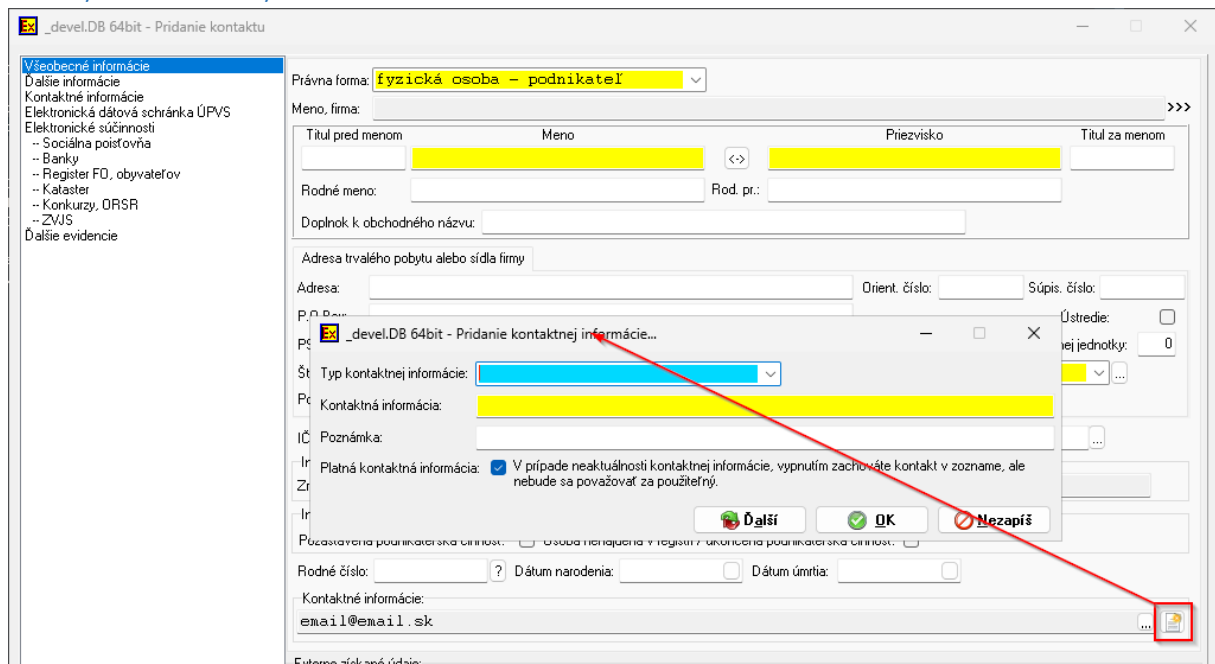
Pri zástupnom reťazci "#ZSE\_UPOVEDOMENIE\_DORUCENE\_SUDU" program by mal zohľadňovať skutočnosť, že upovedomenie bolo vydané až po dátume námietok, takže exekútor mal dôvod vydať znova a ten dokument sa má sledovať.

Mantis 3437: Po vygenerovaní dokumentu šablóna nastaví servisný modul, že má sledovať platby od povinného

Na šablóne je možné nastaviť, aby sa zaplo sledovanie úhrad od povinného pomocou servisného modulu ExeServis a následné zobrazenie neuhradenej sumy v nástenke programu.



Mantis 3564: Umožniť prídanie kontaktnej informácie bez nutnosti otvárať zobrazenie všetkých kontaktných informácií



## Mantis 3565: Automatické vymazanie spisov z CRE pri zastavení exekútorom § 61n ods. 1. 233/1995

Program sleduje dokumenty s týmito typmi úkonov EP na vymazanie z CRE pri doručení upovedomenia súdu.

§ 61n ods. 1 písm. a) Oprávnenie v zrušení konania exekúcie (233/1995)	124	01.04.2017
§ 61k ods. 5 Zastavenie exekúcie súdom (233/1995)	123	01.04.2017
§ 61n ods. 1 písm. a) Oprávnený alebo povinný zanikol bez právneho nástupcu... (233/1995)	128	01.04.2017
§ 61n ods. 1 písm. b) Zastavenie exekúcie navrhol oprávnený (233/1995)	129	01.04.2017
§ 61n ods. 1 písm. c) Pri exekúcii vedenej na majetok právnickej osoby sa do 30 mesiacov... (233/1995)	130	01.04.2017
§ 61n ods. 1 písm. d) Pri exekúcii vedenej na majetok fyzickej osoby sa do 5 rokov... (233/1995)	131	01.04.2017
§ 61n ods. 1 písm. e) Oprávnený nezložil preddavok na nevyhnutné výdavky spojené s vedením konania (233/1995)	132	01.04.2017
§ 61n ods. 1 písm. f) z osobitného predpisu vyplýva, že sa exekúcia zastavila (233/1995)	133	01.04.2017
§ 61n ods. 1 písm. g) z osobitného predpisu vyplýva, že je tu dôvod na zastavenie exekúcie, alebo (233/1995)	134	01.04.2017
§ 61n ods. 1 písm. h) pri exekúcii na vymoženie pohľadávky na výživno, ktorá bola odložená podľa §61h ods. 1 písm. e) (233/1995)	135	01.04.2017
§ 61n ods. 2 Ak to navrhol oprávnený podľa odseku 1 písm. b) alebo tak ustanovuje tento zákon v § 44 ods. 3 a 6, exekútor vydá upovedomenie	136	01.04.2017
§ 61n ods. 4 Ak to ustanovuje tento zákon v § 44 ods. 3 a 6, exekútor vydá upovedomenie	137	01.04.2017

Pre zapnutie tejto funkcionality je potrebné zapnúť funkcionality servisného modulu v nastaveniach programu. Možnosti nastavenia stavu záznamu je "rozpracovaný" alebo "pripravený na odoslanie".

Je potrebné si uvedomiť, že v prípade zastavenia exekúcie len voči jednému účastníkovi konania z viacerých, tak automatické vymazanie spisu z CRE je nesprávna voľba, lebo iní účastníci konania pokračujú v exekúcii.

Preto doporučujeme nastaviť východzí stav na "rozpracovaný" a následne skontrolovať, že či je možné vymazať z CRE alebo je potrebné poslať aktualizáciu, kde sa odstráni účastník konania, ale exekúcia pokračuje.

The screenshot shows the settings window for the program, titled "\_devel.DB 64bit - Nastavenia programu...". The left sidebar contains a tree view of settings categories, with "Servisný modul ExeServis" selected. The main area displays various control settings, including frequency and last control dates for different case types. A red box highlights the following configuration:

- Automatické vymazanie spisu z Centrálného registra exekúcií po doručení súdu (§ 61n ods. 1 zákona 233/1995 Z. z.):
- Vymazať spis z CRE:  Stav záznamu: rozpracovaný
- Upozorniť na nefunkčnosť servisného modulu:

## Mantis 3319: Opraviť tlač obálky, ak priamo na spise je povinný nastavený ako súkromná osoba, aby netlačilo IČO ak v adresári je ako FOP

Zisťovanie právnej formy ako povinného neobsahovalo filtrovanie na spis, takže pokiaľ bol povinný v inom spise ako FOP tak sa mohlo stať, že sa použilo to nastavenie právnej formy z iného spisu. Tento postup bol implementovaný aj pre oprávneného.



Mantis 3566: #ŠSPIS\_SPRAVA\_OPR\_BANKY6 pri negatívnej súčinnosti nepíše dátum zisťovania

Upravené generovanie textu do zástupného reťazca, aby vypisoval dátum žiadosti v prípade negatívnej odpovede:

Povinný: XYZ, ....

Slovenská sporiteľňa, a.s. - odpoveď zo dňa 15.08.2022 s výsledkom: pozitívny výsledok

ostatné banky odpovedali na žiadosť zo dňa 15.08.2022 s negatívnym výsledkom

Mantis 3567: V zástupnom reťazci pri súčinnosti s ODI „vozidlo blokové 2 krát“ by mala byť aspoň pomlčka medzi číslom a „krát“.

Opravená gramatická chyba.

Mantis 3132: Implementácia získavania zverejnených vydaní Obchodného vestníka cez WebService - aktualizácia schém na verziu 1.22

Upravené schémy na aktuálnu verziu.

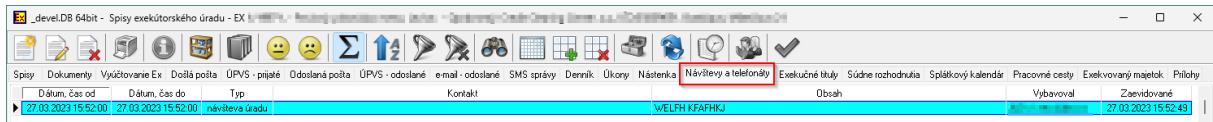
Mantis 3569: Zobrazenie návštev a telefonátov v spise

Bola pridaná možnosť definovať, že ktorého spisu sa návšteva alebo telefonát týka. Nie je to povinný údaj a potom definovaním kontaktnej osoby sa vytvorí spojenie na všetkých účastníkov konania. To znamená, že pokiaľ zadáte kontakt, tak sa pri zobrazení návštevy a telefonátu v spise zobrazí vo všetkých konaniach, kde je kontakt účastníkom konania.

The screenshot shows a software application window titled "\_devel.DB 64bit - Evidencia návštev, telefonátov, ...". It features a toolbar with various icons and a search/filter area with fields for "Dátum čas od:", "Typ:", and "Vybavoval:". Below this is a table with columns: "Dátum, čas od", "Dátum, čas do", "Typ", "Spis č.", "Kontakt", "Obsah", "Vybavoval", and "Zaevidované". The table contains several rows of data, with the second row highlighted in red and the third in yellow. A modal window titled "\_devel.DB 64bit - Pridanie návštevy, telefonátu..." is open, showing fields for "Číslo spisu:", "Kontakt:", "Trvanie od" (27.03.2023 20:09), "Trvanie do" (27.03.2023 20:09), and "Typ záznamu" (návšteva úradu). At the bottom, there are buttons for "Ďalší", "OK", and "Nezapiš".

Dátum, čas od	Dátum, čas do	Typ	Spis č.	Kontakt	Obsah	Vybavoval	Zaevidované
27.03.2023 10:06:00	27.03.2023 10:06:00	návšteva úradu	201 IEP		jkjafkhjsdkfa		27.03.2023 10:06:57
27.03.2023 14:22:00	27.03.2023 14:22:43	návšteva úradu	123 IEP		1 igasdhqdhqidiuy		27.03.2023 14:22:59
27.03.2023 15:04:00	27.03.2023 15:04:00	návšteva úradu			lasdklajdkljd		27.03.2023 15:05:03
27.03.2023 15:51:00	27.03.2023 15:51:26	návšteva úradu			jhadkJKkjadhjkd		27.03.2023 15:51:34
27.03.2023 15:52:00	27.03.2023 15:52:00	návšteva úradu	1/1 IEP		WELFH KFAFHK		27.03.2023 15:52:49
27.03.2023 15:54:00	27.03.2023 15:54:00	návšteva úradu			LKJFLVSLKGSJ		27.03.2023 15:55:14

V spisoch je pridaná záložka, kde sa zobrazia návštevy a telefonáty spojené so spisom pomocou zadaného čísla spisu v zázname alebo sa zobrazia všetky záznamy, ktoré majú v kontakte zadanú osobu z účastníkov konania. Právni zástupcovia sú vynechaní, lebo jeden právny zástupca môže zastupovať veľký počet spisov a následne by sa zobrazovali aj záznamy, ktoré sa netýkajú konkrétneho spisu.



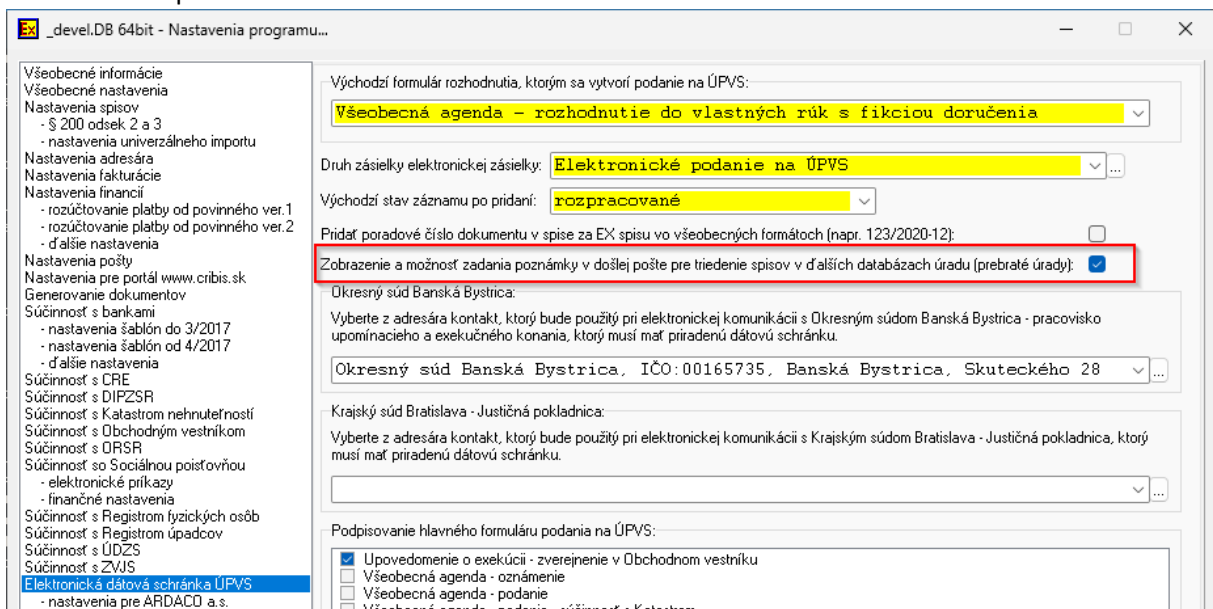
Pokiaľ sa zaznamená návšteva alebo telefonát bez zadania čísla spisu a kontaktu, ktorý je spojený so spisom, tak sa záznam zobrazí len v evidencii návštev a telefonátov, ale v žiadnom spise.

### Mantis 3309: Zlepšenie triedenia došlej pošty ÚPVS pri úradoch s viacerými databázami

Pokiaľ nejaký exekútor prevzal úrad od iného exekútora, tak prevádzkuje samostatnú databázu pre prevzatý úrad. Následne všetky správy, ktoré prichádzajú z ÚPVS sa prijímajú do hlavnej databázy z ktorej si prebraté databázy skopírujú všetky správy. Lenže to spôsobuje stav, že správy je potrebné triediť v každej databáze a zapisovať následne do správnej evidencie.

Bolo potrebné zapracovať do prvotného triedenia možnosť označovania, že do ktorej databázy samotná správa patrí. Táto informácia sa preniesie do databáz prenesených úradov, kde si používatelia budú vedieť odfiltrovať len záznamy, ktoré sú označené pre daný úrad a zapíšu sa do evidencie. Zároveň už pri triedení používateľ identifikuje číslo spisu, tak zapíše tú informáciu, aby na druhej databáze už bolo hneď vidieť, že zapísať do ktorého spisu bez nutnosti ju otvárať.

Pre aktiváciu zobrazenia poznámky pre triedenie je potrebné v nastaveniach programu na všetkých databázach zapnúť.



Možnosť zadania poznámky na triedenie správ je zobrazená pri každom stave okrem "zapísať do spisu".

Ex \_devel.DB 64bit - Spracovanie došlej pošty z ÚPVS...

Prijaté do ÚPVS: 09.09.2022 13:03 Prijaté: 09.09.2022 13:46 Posledná zmena: 09.09.2022 13:45

ID správy: 213017958 XML Typ správy: Rozhodnutie

ÚPVS ID správy: [ID] Vztah k správe: [Vztah]

Referenčné ID: 00000000-0000-0000-0000-000000000000 Identifikátor: 00166073.DeliveryFiction15-UR-VR-OD...

Stav overenia: nebol overený Stav správy: odoslaná správa

Odosielateľ: Okresný súd Nitra, IČO: 00165662, Nitra, Štúrova 1407/9, E0005584613

Predmet správy: [Predmet]

Značka odos.: [Značka odos.]

Značka príjemcu: [Značka príjemcu]

Typ pošty: [Typ pošty]

Stav záznamu: **uložiť do ďalšej databázy (databáza prebratého úradu)**

Poznámka pre triedenie správ v ďalších databázach úradu: 123/2021-K

Prílohy správy Súvisiace správy v došlej pošte Súvisiace správy v odoslanej pošte Interná poznámka

Popis správy	Názov súboru	Podpísané	Typ prílohy
vyzva_SE_cl.13__podpisane_pecatou.asice	vyzva_SE_cl.13__podpisane_pecatou.asice	Áno	application/vnd.etsi.asic-
OutParams	OutParams	Nie	application/xml

Záznam už bol spracovaný a archivovaný:  Odpovedať na správu

Ďalší OK Nezapiš

1. pridaný nový stav záznamu "uložiť do ďalšej databázy (databáza prebratého úradu)"
2. možnosť filtrovania záznamov podľa poznámky triedenia správ
3. pridaný stĺpec zobrazujúci poznámku triedenia

\_devel.DB 64bit - Došlá pošta do dátovej schránky ÚPVS

Prijaté do ÚPVS: [Prijaté do ÚPVS] Prijaté do programu: [Prijaté do programu] Zmena: [Zmena]

Spis: [Spis] Stav záznamu: **uložiť do ďalšej databázy (databáza prebratého úradu)**

Zobrazí rozhodnutia:  Zobrazí podania:  Zobrazí oznámenia:  Zobrazí doručky:  Zobrazí overenie:  Zobrazí info o prijatí:  Zobrazí info o nedoručení:  Zobrazí chybové:  Zobrazí neznáme:  Chybné správy na analýzu pre podporu:

Odosielateľ: [Odosielateľ]

Značka odosielateľa: [Značka odosielateľa] Značka príjemcu: [Značka príjemcu]

Predmet správy: [Predmet správy]

ÚPVS ID správy: [ÚPVS ID správy] Vztah k správe: [Vztah k správe]

Referenčné ID: [Referenčné ID] Poznámka triedenia: [Poznámka triedenia] Zobrazí aj archivované:

Prijaté do ÚPVS	Prijaté do programu	Odosielateľ	Predmet správy	Značka odosielateľa	Značka príjemcu	Poznámka triedenia	Posledná zmena	S
09.09.2022 13:03:11	09.09.2022 13:46:00	Okresný súd Nitra, IČO: 00165662, Nitr	[Predmet]	[Značka odosielateľa]	[Značka príjemcu]	123/2021-K	09.09.2022 13:45:59	
01.08.2022 6:53:47	01.08.2022 8:16:07	Okresný súd Banská Bystrica, IČO: 001	[Predmet]	[Značka odosielateľa]	[Značka príjemcu]	8787	01.08.2022 8:16:07	
01.08.2022 9:03:13	01.08.2022 9:46:22	Okresný súd Komárno, IČO: 00165646	[Predmet]	[Značka odosielateľa]	[Značka príjemcu]	kahsfj:ahf	01.08.2022 9:46:22	

Počet záznamov: 3

Zruš [X] Obnov

Poznámka na triedenie pošty musí byť zadaná na hlavnej databáze, aby sa preniesla na podružné databázy. V prípade modifikovania poznámky na podružnej databáze ostane poznámka iba v nej. V prípade zmeny poznámky na hlavnej databáze sa znova prepíše na všetkých podružných databázach.

[Mantis 3570: Pridať nový stav došlej pošty z ÚPVS na označenie, že "čaká na spracovanie"](#)

Možnosť označiť záznam, že je potrebné k nemu sa ešte vrátiť.