

## Novinky vo verzii 2024.5.6127.634

Verzia dokumentu 2.5.2024 14:40

[Mantis 3598: Nová súdna mapa od 1.6.2023 - prefix súdu na vrátenie už nie je povinným údajom](#)

Zrušenie povinnosti zadania prefixu súdu, ktorý nie je potrebný pri každom súde.

[Mantis 3699: Pridať implementáciu návrhu na vykonanie exekúcie vo verzii 1.27](#)

Po nasadení novej verzie formuláru návrhu oprávneného na vykonanie exekúcie bolo potrebné zapracovať aj do programu, aby sa sťahovali informácie, ktoré sa prenášajú iba v návrhu.

[Mantis 3701: Upraviť vyhľadávanie kratších priezvisk ako 3 a menej znakov cez GetEDeskInfo2 v ÚPVS](#)

V prípade, že modul ÚPVS ePodateľňa zisťoval priezviská a rodné priezviská niektorých priezvisk, ktoré sú krátke (napr. Áč, alebo iné napríklad ázijské priezviská) sa vyhľadávali spôsobom vyhľadania "obsahuje text". Lenže toto spôsobí veľké sady výsledkov, lebo napríklad priezvisko Áč je obsiahnuté aj v priezvisku Kováč a kvôli tomu častokrát vyhľadanie dátovej schránky skončilo na vypršanie času na získanie výsledkov tzv. time out.

Bolo nutné zapracovať, aby sa vyhľadávanie upravilo tak, že pokiaľ dĺžka priezviska alebo rodného priezviska je 3 a menej znakov, tak sa vyhľadáva pomocou presnej zhody, takže sa vrátia iba priezviská, ktoré sú zhodné z hľadaným.

[Mantis 3702: Lustrácia vodičských preukazov zlyhá pri niektorých osobách](#)

Pri získaní osoby s menom a/alebo priezviskom, ktoré nie je kompatibilné so znakovou sadou Windows-1250, tak uloženie do databázy zlyhalo.

[Mantis 3706: Register úpadcov zlyhá na nesprávne znaky v odpovedi](#)

Opätovne sa vyskytol problém s nesprávnymi znakmi pre Win1250.

## Mantis 3700: Pridať implementáciu formulára MSSR pre správu oprávnenému/veriteľovi

Potrebné nastavenia šablóny pre generovanie XML verzie správy pre oprávneného.

Názov šablóny: **Správa pre oprávneného cez ÚPVS**

Popis obálky: **Správa pre oprávneného cez ÚPVS**

Typ úkonu podľa EP: **\$ 59 ods. 3 Vykonanie exekúcie - správa oprávneném** ...

Nastaviť stav EK: ...

Zoradenie: ...

Dokument označiť ako interný pre účely ex. úradu:

Pri hromadnej tlači tlačí len jednu kópiu dokumentu:

Kópia poverenia - používa sa pre ##\$SPIS\_KOPIA\_POVERENIA (napr. pri vrátení poverenia súdu):

Miesto uloženia spisu: ...

Po vygenerovaní dokumentu:

Nastaviť na spise pozastavenie odvodu oprávneného:

Nastaviť sledovanie platby od povinného 7. deň v mesiaci:

kde došlo k plneniu v predchádzajúcom mesiaci aspoň vo výške  EUR za mesiac.

Informácie, ktoré sa zobrazia pri vytváraní dokumentu k spisu:

Zobraziť pri úprave šablóny pomocníka pre zadávanie zástupných reťazcov:

Ponúkať túto šablónu pri vytváraní dokumentu:

Ponúkať šablónu v spisoch, kde dátum podania návrhu je od:  do:

Úprava šablóny    Nahraj zo súboru    Ďalší    OK    Nezapiš

Prednastaviť "Vytvoriť podanie na Ústredný portál verejnej správy - ÚPVS - dátová schránka":

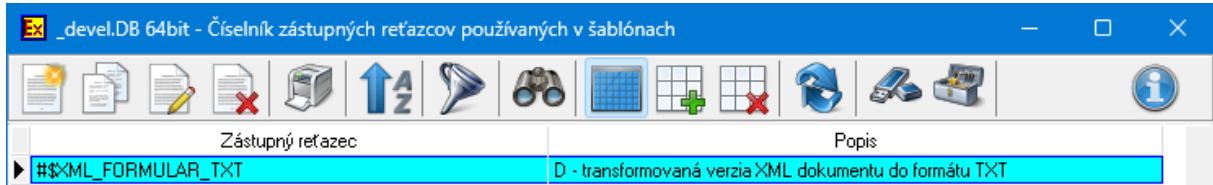
Generovať XML dokument ako predlohu pre textový dokument:

Formulár: **Správa pre oprávneného - ver. 1.0**

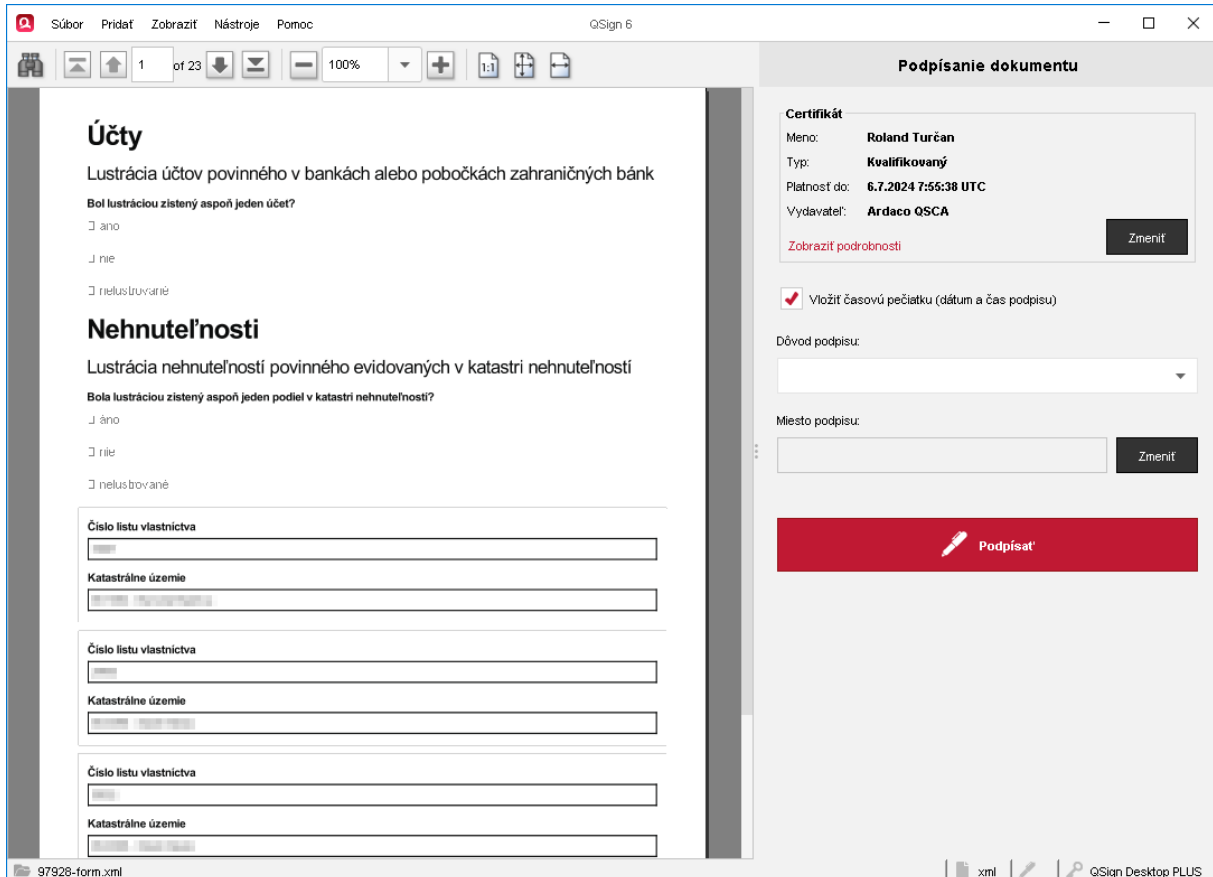
Nastavenie formuláru slúži ako predloha na základe ktorej sa má vygenerovať najprv XML dokument, ktorý bude slúžiť ako predloha pre vytvorenie "papierového" dokumentu. Napríklad správa pre oprávneného sa vytvorí najprv ako XML, ktorý slúži na odoslanie cez dátovú schránku ÚPVS, ale pre prípady doručovania iným kanálom je potrebné vytvoriť aj jeho "papierovú" verziu, kde pomocou zástupného reťazca sa do dokumentu vloží transformovaná verzia XML do HTML.

Vzhľadom na skutočnosť, že XML správy pre oprávneného neobsahuje žiadne identifikačné údaje o spise je potrebné okrem zástupného reťazca, ktorý opíše XML správu do textovej podoby doplniť do šablóny aj informácie o úrade, čísle spisu, ... pre potreby odoslania "papierovej" verzie správy cez email alebo klasickou papierovou poštou.

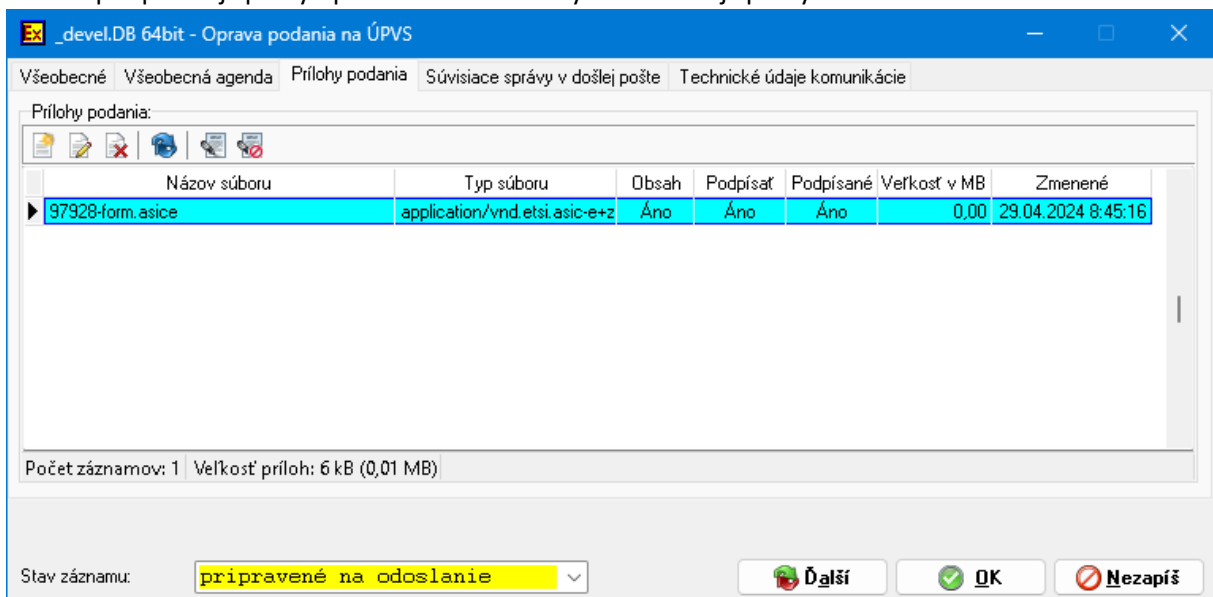
Nasledujúci zástupný reťazec pridá opis správy pre oprávneného do dokumentu.



podpísanie QSignom zobrazí nedokonalú transformáciu do "ľudsky" čitateľnej formy, čo vlastne spôsobilo, že bolo nutné pridať do programu vlastnú transformáciu vo forme textu.



Príklad podpísanej správy oprávneného v detaily odosielanej správy.



Popis majetkových práv povinného je možné zadať do kontaktu, aby sme zabezpečili prenos informácie naprieč všetkými spismi povinného.

